

# LUNES 2.0 AH

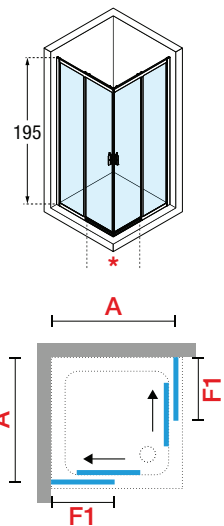


HOEKINSTAP  
ACCÈS D'ANGLE



Click & Clean systeem (standaard bij dit model)  
Système Click & Clean (standard sur ce modèle)


Afmetingen Dimensions (cm)	Vaste deel Partie fixe	Instapruimte Passage	Code	Glassoort Vitrage				Kleuren Couleurs			
				1	2	11	78	A	B	K	J
				1	2	11	78	A	B	K	J
				Transparent Transparent	Aqua	Niva	Motief/Sérigr. Lunes 2.0	Wit Blanc	Matchroom Silver	Chroom Chrome	Zilver mat Argent mat
<b>A</b>	<b>F1</b>	*									
66 ↔ 69	33	36	<b>LUNAH66-</b>								
69 ↔ 72	34	38	<b>LUNAH69-</b>								
72 ↔ 75	36	39	<b>LUNAH72-</b>								
75 ↔ 78	37	41	<b>LUNAH75-</b>								
78 ↔ 81	39	42	<b>LUNAH78-</b>								
81 ↔ 84	40	44	<b>LUNAH81-</b>								
84 ↔ 87	42	45	<b>LUNAH84-</b>								
87 ↔ 90	43	47	<b>LUNAH87-</b>								
90 ↔ 93	45	48	<b>LUNAH90-</b>								
93 ↔ 96	46	50	<b>LUNAH93-</b>								
96 ↔ 99	48	51	<b>LUNAH96-</b>								
99 ↔ 102	49	53	<b>LUNAH99-</b>								
102 ↔ 105	51	54	<b>LUNAH102-</b>								
105 ↔ 108	52	56	<b>LUNAH105-</b>								
108 ↔ 111	54	57	<b>LUNAH108-</b>								
111 ↔ 114	55	59	<b>LUNAH111-</b>								
114 ↔ 117	57	60	<b>LUNAH114-</b>								
117 ↔ 120	60	60	<b>LUNAH117-</b>								
120 ↔ 123	63	60	<b>LUNAH120-</b>								
123 ↔ 126	66	60	<b>LUNAH123-</b>								
126 ↔ 129	69	60	<b>LUNAH126-</b>								
129 ↔ 132	72	60	<b>LUNAH129-</b>								
132 ↔ 135	75	60	<b>LUNAH132-</b>								
135 ↔ 138	78	60	<b>LUNAH135-</b>								
138 ↔ 141	81	60	<b>LUNAH138-</b>								
<b>H 160 ↓ 200</b>		<b>SPECIAL</b>	<b>LUNAHSP</b>								



Voorbeeld productcode: Code + Glassoort Vitrage + Kleuren Couleurs = Productcode Code produit

## AFWERKING / FINITIONS

### GLASSOORTEN / VERRES 4, 5, 6 mm




Transparant  
Transparent

COD. 1




Aqua

COD. 2



Niva

COD. 11



Motief Lunes 2.0  
Séigraphie Lunes 2.0

COD. 78

### HANDGREEP / POIGNÉE



Handgriep chroom  
Poignée chrome

### PROFIELKLEUREN / FINITIONS



Wit  
Blanc

COD. A



Matchroom  
Silver

COD. B



Chroom  
Chrome

COD. K



Zilver mat  
Argent mat

COD. J

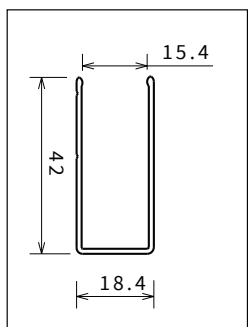
### OPTIONEEL / OPTIONS



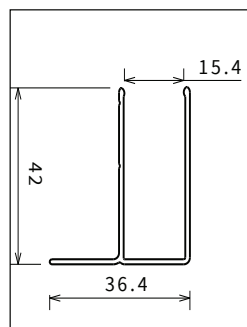
Muursteen chroom  
Barre de renfort chrome

Afmetingen Dimensions	Code
15 cm	R80LOU150-K
25 cm	R80LOU250-K
35 cm	R80LOU350-K
45 cm	R80LOU450-K

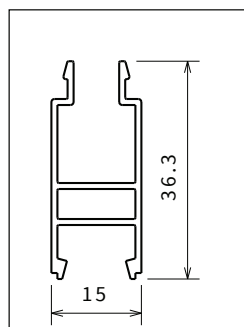
### MUUR- EN VERBREDINGSPROFIELEN / PROFILÉS MURAUX ET D'ÉLARGISSEMENT



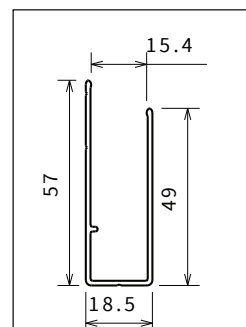
muurprofiel  
profilé mural



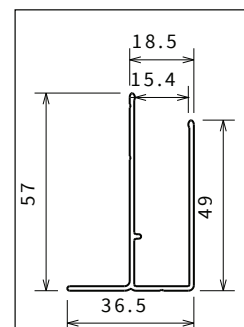
muurprofiel  
profilé mural



verbredingsprofiel  
profilé d'élargissement

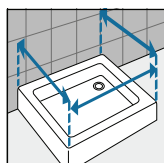
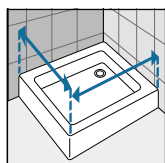


verbredingsprofiel  
profilé d'élargissement



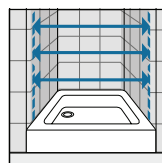
verbredingsprofiel  
profilé d'élargissement

### OPNEMEN VAN DE MATEN / RELEVER LES MESURES



De maten opnemen van muur tot de **buitenrand** van de douchebak.

Prendre les mesures du mur au bord **extérieur** du receveur de douche.



De maten opnemen van muur tot muur (boven, in het midden en beneden) waarna u de kleinste maat aanhoudt.

Prendre les mesures d'un mur à l'autre, en bas, en haut et au milieu et choisir la mesure inférieure.

