


TECHNISCHE FICHE ELATO



Een Elato radiator heeft een karakteristieke, luchtige lijn.



Merk
RADSON

Type
ELATO

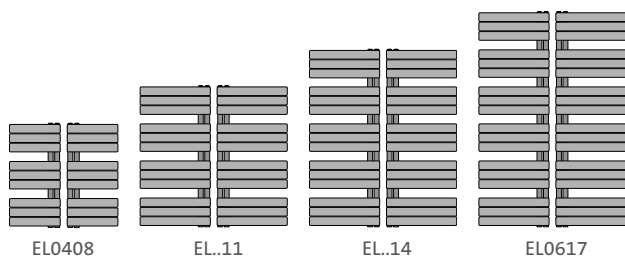
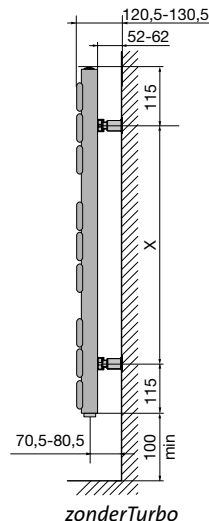
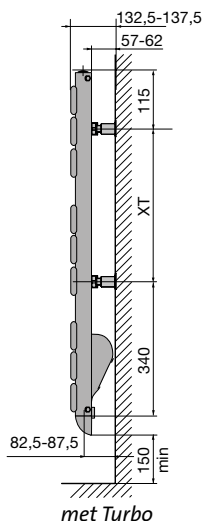
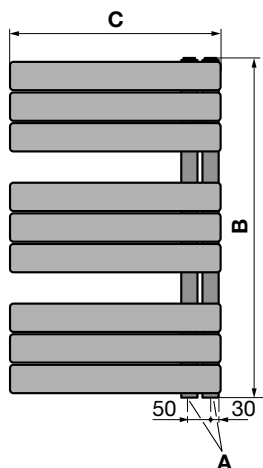
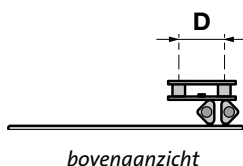
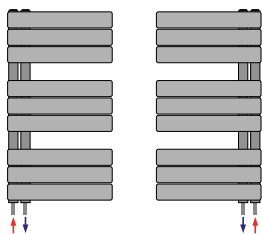
Materiaal
Verticale driehoekige collector van 51 mm x 42 mm x 42mm
Vlak warmte-element met afmeting van 70 mm x 11 mm

Waterregime
aanvoer: 75°C, retour: 65°C, omgeving: 20°C

Maximale werkdruk
4 bar

Standaardkleur
RAL 9016

AANSLUITING



- A = hartafstand aansluitingen
- B = hoogte
- C = lengte
- D = hartafstand bevestigingen HORI
- X = hartafstand bevestigingen VERTI
- XT = hartafstand bevestigingen incl. Turbo VERTI

type	A	B	C	D	X	XT	gewicht (kg)	inhoud (l)	waarde N	75/65/20 °C (Watt)	45/35/20 °C (Watt)	Δ T 30 (Watt)	Turbo incl. 75/65/20°C
EL0408* (T)	50	830	450	100	600	375	11,50	4,20	1,2110	406	130	219	1406
EL0411* (T)	50	1130	450	100	900	675	13,10	5,70	1,2460	528	164	279	1528
EL0611* (T)	50	1130	600	100	900	675	16,10	6,70	1,2610	706	216	371	1706
EL0414* (T)	50	1430	450	100	1200	975	19,30	7,20	1,2820	668	201	347	1668
EL0614* (T)	50	1430	600	100	1200	975	20,20	8,50	1,2720	855	259	446	1855
EL0617* (T)	50	1730	600	100	1500	1275	24,30	10,20	1,2840	1008	302	523	2008

voorraad

afmetingen in mm - gewicht Turbo: 2,500 kg

Vervang * door 'R' voor de verticale collectoren rechts en door 'L' voor de verticale collectoren links.

TURBO 1000 W

De onderaan de badkamerradiator geïntegreerde Turbo verwarmt uw badkamer extra; heel handig om de ruimte snel op te warmen op om het even welk moment van de dag.

Deze ingenieuze oplossing combineert de voordelen van de badkamerradiator met de snelle opwarming van de Turbo, voor een badkamer op ideale temperatuur in elk seizoen.

Tijdsduurinstelling en startknop

- Eenvoudig in gebruik: één druk op de Boost-knop van de regelkast brengt een homogene en geruisloze warmeluchtstroom op gang die zich naar de vloer verspreidt voor meer comfort.
Een verlicht en discreet kijkglas geeft aan dat hij werkt.
- Op de ventilator geïntegreerde aan/uitknop.
- Verklikkerlichtje voor de reiniging van de verwijderbare antistoffilter.



Elato Turbo

ELATO | T



classe II

- IP24 -

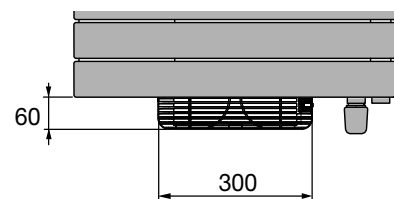


- Beschikbaar voor warm water
- Voor bestelling: voeg T toe aan het bestelnummer



warm water uitvoering
4505073

Turbo (1000 W)





LASTENBOEK ELATO

TECHNISCHE OMSCHRIJVING

Elato-badkamerradiatoren bestaan uit horizontale vlakke stalen buizen met afmeting 70 x 11 mm, die gelast zijn op driehoekige collectoren met afmeting 51 x 42 x 42 mm.

De ELATO is beschikbaar in volgende versies: warm water, warm water met turbo (ELATO T), elektrisch (ELATO E) en elektrisch met turbo (ELATO E T).

ESTHETIEK

Deze radiator heeft als kenmerk dat hij een eigen geluchte lijn heeft. Bovendien kan deze badkamerradiator omgekeerd (boven/onder) worden.

KLEUR

Afwerking met epoxypoeder polyester RAL 9016. Een brede waaier van RAL-kleuren en sanitaire kleuren is beschikbaar.

MONTAGE

De radiatoren zijn bevestigd aan de muur door middel van 2 wandconsoles in de kleur van de radiator, speciaal ontworpen voor dilatatie.

AANSLUITING

2 x G 1/2"

VERPAKKING EN BESCHERMING

De radiatoren worden individueel verpakt geleverd, onder krimpfolie met bescherming van de vier hoeken, het geheel in karton verpakt.

NORMEN

De emissies van de radiatoren, uitgedrukt in Watt, zijn gemeten volgens de norm EN 442. De aanvoertemperatuur is 75°C, de retourtemperatuur 65°C en de omgevingstemperatuur is 20°C.

GARANTIE

Garantie tegen fabricagefouten: 10 jaar na installatie. De elektrische onderdelen worden gewaarborgd voor 2 jaar.