

YOUNG 2.0



Muursteen
Barre de renfort



Handgreep
Poignée



Scharnieren met liftstelsysteem
Charnières de levage



Opening naar binnen en buiten
Ouverture intérieure et extérieure



YOUNG 2.0 2G



200 cm



6 mm

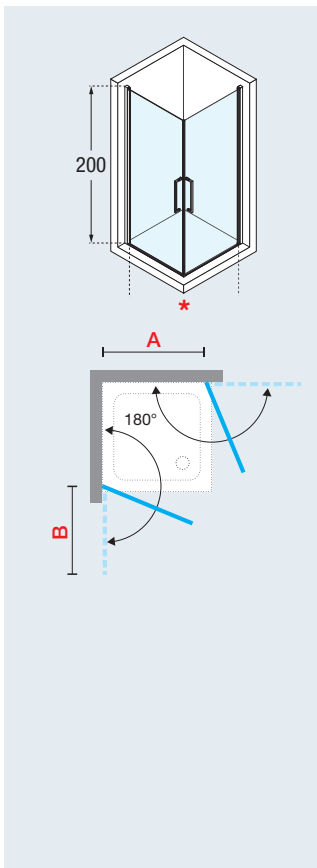


2 cm



p. 29

Hoekinstap
Accès d'angle



Afmetingen Dimensions (cm)	Instapruimte Passage	Code	Glassoort Vitrage			Kleuren / Prijs Couleurs / Prix		
			1	2	4	D	B	K
A	*	B	Transparent Transparent	Aqua	Satin	Wit Blanc	Matchroom Silver	Chroom Chrome
57 ↔ 59	69	50	Y22G57-					
59 ↔ 61	72	52	Y22G59-					
61 ↔ 63	75	54	Y22G61-					
65 ↔ 67	81	58	Y22G65-					
67 ↔ 69	84	60	Y22G67-					
69 ↔ 71	87	62	Y22G69-					
72 ↔ 74	91	65	Y22G72-					
74 ↔ 76	94	67	Y22G74-					
77 ↔ 79	98	70	Y22G77-					
79 ↔ 81	101	72	Y22G79-					
85 ↔ 87	109	78	Y22G85-					
87 ↔ 89	112	80	Y22G87-					
89 ↔ 91	115	82	Y22G89-					
95 ↔ 97	124	88	Y22G95-					
97 ↔ 99	127	90	Y22G97-					
99 ↔ 101	130	92	Y22G99-					
H 140 ↓ 200	L 30 ↔ 99	SPECIAL	Y22GSP					

VOORBEELD PRODUCTCODE:
EXEMPLE CODE PRODUIT:

Y22G57-1D = Y22G57- + 1 + D




OPTIONEEL / OPTIONS



Muursteen chroom
Barre de renfort chrome

Afmetingen <i>Dimensions</i>	Code	Prijs <i>Prix</i>
15 cm	R80LOU150-K	
25 cm	R80LOU250-K	
35 cm	R80LOU350-K	
45 cm	R80LOU450-K	



Muursteen 150 cm
Barre de renfort 150 cm

Afwerking <i>Finition</i>	Code	Prijs <i>Prix</i>
Wit / <i>Blanc</i>	R80Y215-D	
Matchroom / <i>Silver</i>	R80Y215-B	
Chroom / <i>Chrome</i>	R80Y215-K	




Draibare muursteen 100 cm
Barre orientable 100 cm

Afwerking <i>Finition</i>	Code	Prijs <i>Prix</i>
Wit / <i>Blanc</i>	R80KUOR100-D	
Matchroom / <i>Silver</i>	R80KUOR100-B	
Chroom / <i>Chrome</i>	R80KUOR100-K	

AFWERKING / FINITIONS

GLASSOORTEN / VERRES



Transparant
Transparent
COD. 1



Aqua
COD. 2



Satin
COD. 4

PROFIELKLEUREN / FINITIONS



Wit
Blanc
COD. D



Matchroom
Silver
COD. B



Chroom
Chrome
COD. K

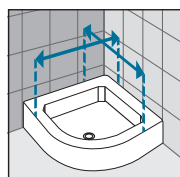
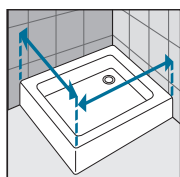


HANDGREEP / POIGNEE

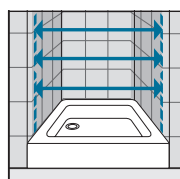


Handgriep chroom
Poignée chrome

OPNEMEN VAN DE MATEN / RELEVER LES MESURES



De maten opnemen van muur tot de **buitenrand** van de douchebak.
*Prendre les mesures du mur au bord **extérieur** du receveur de douche.*



De maten opnemen van muur tot muur (boven, in het midden en beneden) waarna u de kleinste maat aanhoudt.
Prendre les mesures d'un mur à l'autre, en bas, en haut et au milieu et choisir la mesure inférieure.