


# VERDI

---



Gekleurde glazen achterwanden  
*Fond en verre coloré*



Verstelbare regendouche  
*Douche zénithale réglable*



Inclusief zeeprekje  
*Y compris étagère porte-objets*



# VERDI 2P 120x80



6 mm



p. 285

Schuifdeur + zijwand

Porte coulissante + paroi latérale



**H8**  
DOUCHEBAK / RECEVEUR  
H 8 cm

**S** LINKS  
GAUCHE

**D** RECHTS  
DROITE

**H15**  
DOUCHEBAK / RECEVEUR  
H 15 cm

**S** LINKS  
GAUCHE

**D** RECHTS  
DROITE

Mengkraan Mitigeur	Afmetingen Dimensions (cm)	Code	Glassoort Vitrage	Kleuren Couleurs	Glazen achterwanden Fond en verre				Prijs Prix
			<b>1</b>	<b>K</b>	<b>A</b>	<b>H</b>	<b>R</b>	<b>G</b>	

Transparant  
Transparent

Chroom  
Chrome

Wit  
Blanc

Zwart  
Noir

Rood  
Rouge

Grijs  
Gris



THERMOSTATISCH THERMOSTATIQUE	<b>H 8</b> 120 x 80	<b>S</b> VER2P129ST-	K	A	H	R	G	
		<b>D</b> VER2P129DT-						
	<b>H 15</b> 120 x 80	<b>S</b> VER2P120ST-	K					
		<b>D</b> VER2P120DT-						

VOORBEELD PRODUCTCODE:  
EXEMPLE CODE PRODUIT:

VER2P129ST-1KA

= VER2P129ST-

+ 1

+ K

+ A

# VERDI 2P 120x90



6 mm



p. 285

Schuifdeur + zijwand

Porte coulissante + paroi latérale



**H8**  
DOUCHEBAK / RECEVEUR  
H 8 cm

**S** LINKS  
GAUCHE

**D** RECHTS  
DROITE

**H15**  
DOUCHEBAK / RECEVEUR  
H 15 cm

**S** LINKS  
GAUCHE

**D** RECHTS  
DROITE

Mengkraan Mitigeur	Afmetingen Dimensions (cm)	Code	Glassoort Vitrage	Kleuren Couleurs	Glazen achterwanden Fond en verre				Prijs Prix
			<b>1</b>	<b>K</b>	<b>A</b>	<b>H</b>	<b>R</b>	<b>G</b>	

Transparant  
Transparent

Chroom  
Chrome

Wit  
Blanc

Zwart  
Noir

Rood  
Rouge

Grijs  
Gris



THERMOSTATISCH  
THERMOSTATIQUE

**H 8** 120 x 90

**S** VER2P299ST-  
**D** VER2P299DT-

**H 15** 120 x 90

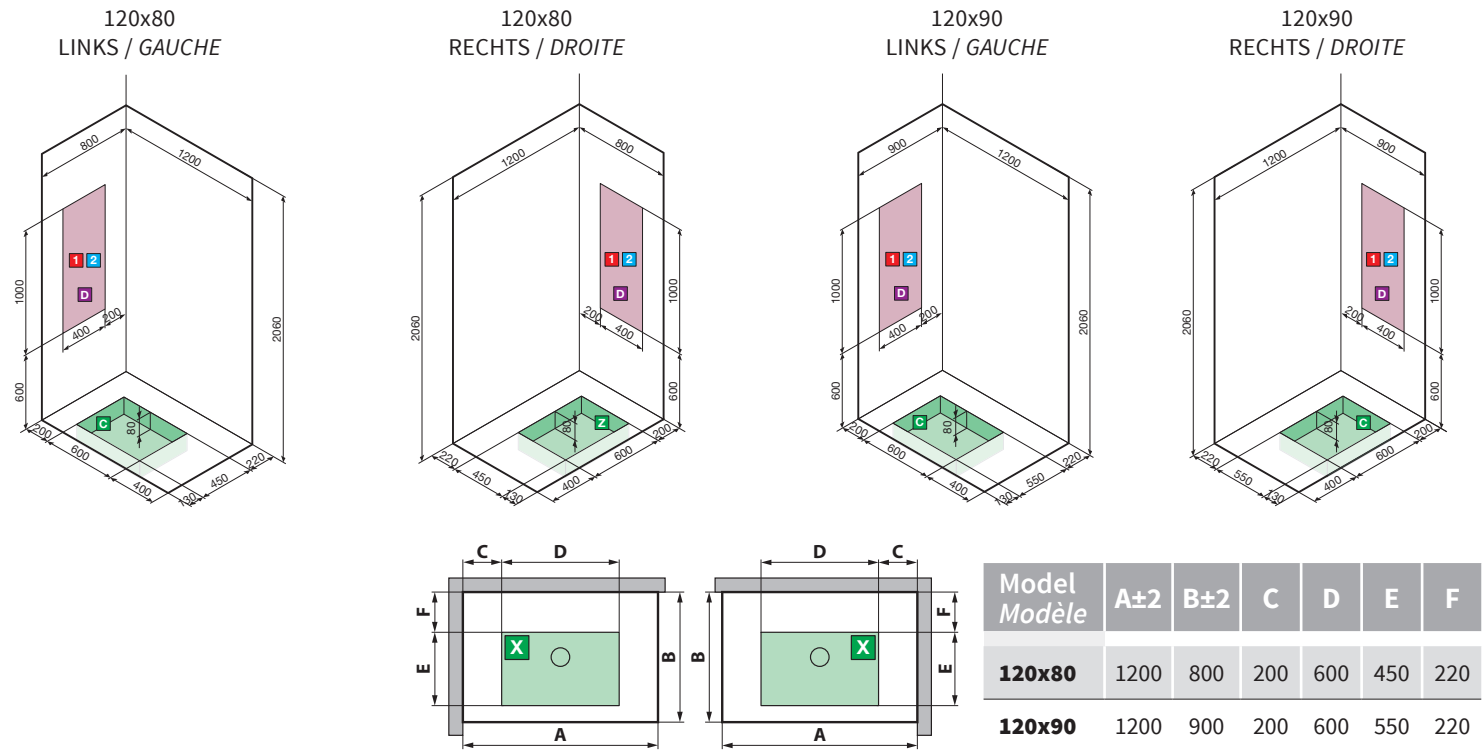
**S** VER2P290ST-  
**D** VER2P290DT-

VOORBEELD PRODUCTCODE:  
EXEMPLE CODE PRODUIT:

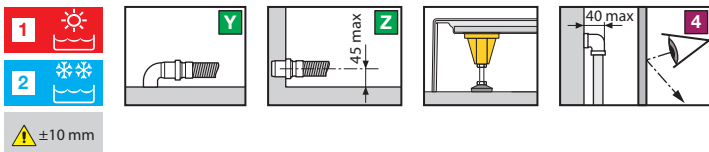
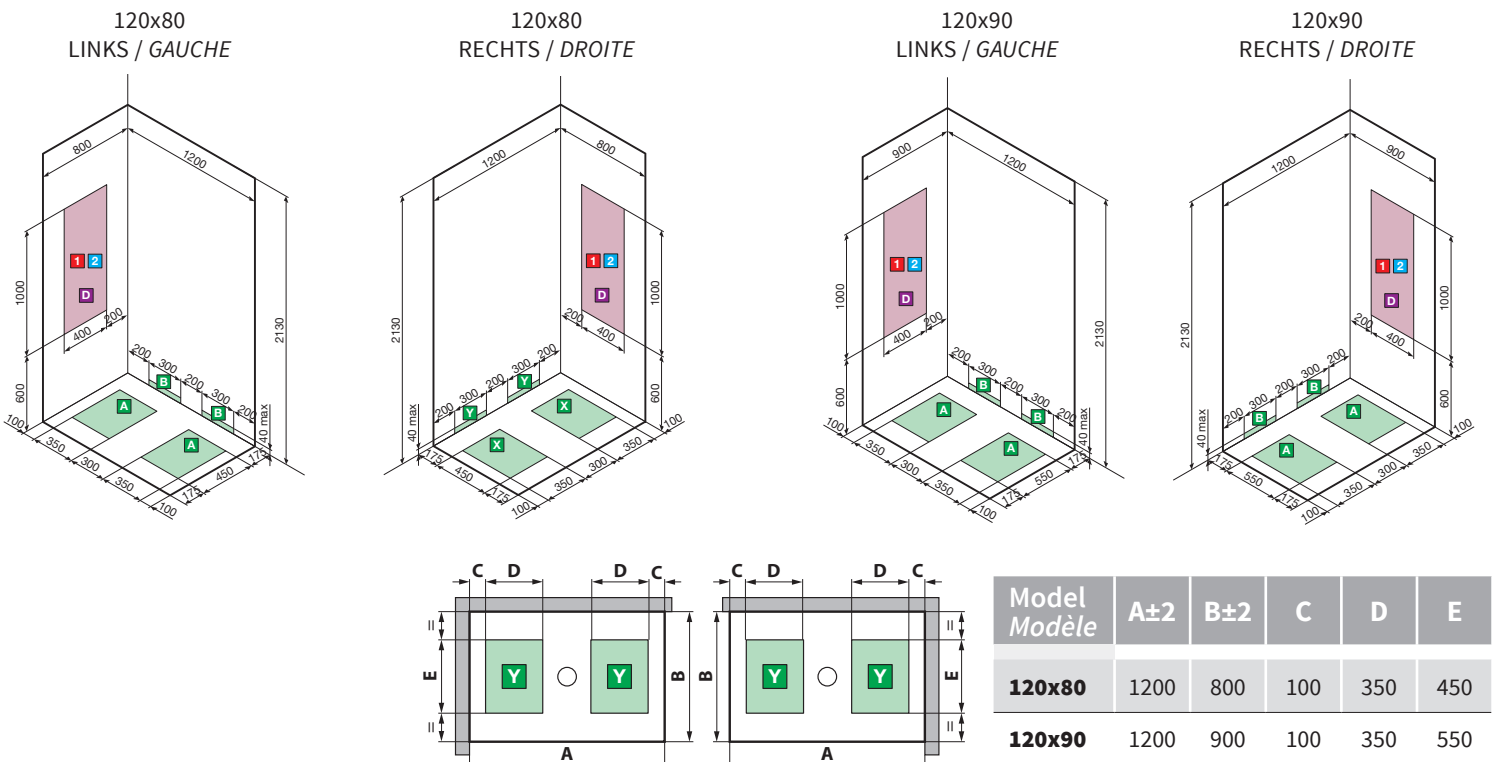
VER2P299DT-1KA = VER2P299DT- + 1 + K + A

# VERDI TECHNISCHE TEKENINGEN / DONNEES TECHNIQUES

## DOUCHEBAK H 8 CM / RECEVEUR H 8 CM



## DOUCHEBAK H 15 CM / RECEVEUR H 15 CM



### HYDRAULISCHE GEGEVENS

- Aansluiting warm water 1/2"
- Aansluiting koud water 1/2"
- Sifonaansluiting Ø 40 mm

### CARACTERISTIQUES HYDRAULIQUES

- Eau chaude 1/2"
- Eau froide 1/2"
- Raccordement évacuation Ø 40 mm