

LUNES



Gehard veiligheidsglas met Crystal Clear antikalk
behandeling
*Verre trempé de sécurité avec traitement anti-gouttes
Crystal Clear*







Snelle installatie en passend in vele verschillende
situaties
*Installation rapide et s'adapte à de nombreuses
situations différentes*



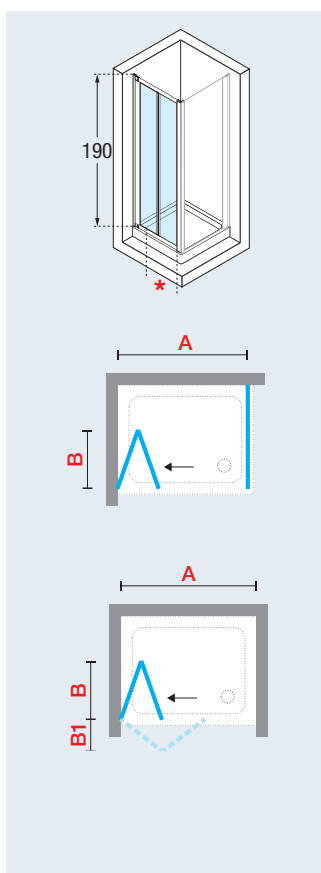
Tot 6 cm. verstelbaarheid
Réglage jusqu'à 6 cm.



LUNES S

 190 cm
  4 mm
  6 cm
  p. 129

Vouwdeur
Porte pliante



Afmetingen Dimensions (cm)				Instapruimte Passage	Code	Glassoort Vitrage				Kleuren / Prijs Couleurs / Prix		
A	*	B	B1			1	2	3	5	D	B	K
60 ↔ 66	39	23	21		LUNESS60-	Transparant Transparent	Aqua	Geborsteld Brossé	Motief/Sérigr. Esprit	Wit Blanc	Matchroom Silver	Chroom Chrome
66 ↔ 72	45	26	24		LUNESS66-							
72 ↔ 78	52	29	27		LUNESS72-							
78 ↔ 84	58	32	30		LUNESS78-							
84 ↔ 90	64	35	33		LUNESS84-							
90 ↔ 96	70	38	36		LUNESS90-							
96 ↔ 102	76	41	39		LUNESS96-							
H 160 ↓ 200					SPECIAL LUNESSSP							

VOORBEELD PRODUCTCODE:
EXEMPLE CODE PRODUIT:

LUNESS60-1D

=

LUNESS60-

+

1

+

D

LUNES F



190 cm



4 mm

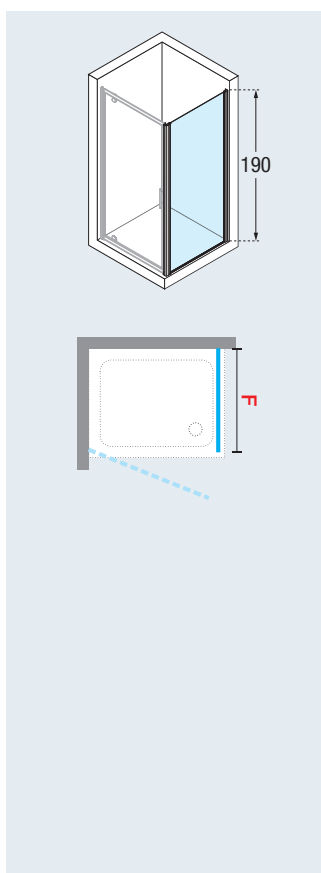


6 cm



p. 129

Zijwand
Paroi latérale



Afmetingen Dimensions (cm)	Code	Glassoort Vitrage				Kleuren / Prijs Couleurs / Prix		
		1	2	3	5	D	B	K
F		Transparant Transparent	Aqua	Geborsteld Brossé	Motief/Séigr. Esprit	Wit Blanc	Matchroom Silver	Chroom Chrome
66 ↔ 72	LUNESF66-							
72 ↔ 78	LUNESF72-							
78 ↔ 84	LUNESF78-							
84 ↔ 90	LUNESF84-							
90 ↔ 96	LUNESF90-							
96 ↔ 102	LUNESF96-							

VOORBEELD PRODUCTCODE:
EXEMPLE CODE PRODUIT:

LUNESF66-1D

=

LUNESF66-

+

1


+

D


De zijwand Lunes F kan worden gecombineerd met: Lunes G, Lunes 2P, Lunes G+F, Lunes P, Lunes S, Lunes B, Lunes O, Lunes 2A.
Paroi latérale Lunes F compatible avec: Lunes G, Lunes 2P, Lunes G+F, Lunes P, Lunes S, Lunes B, Lunes O, Lunes 2A.

AFWERKING / FINITIONS

GLASSOORTEN / VERRES



Transparant
Transparent
COD. 1



Aqua
COD. 2



Geborsteld
Brossé
COD. 3



Motief Esprit
Sérigraphie Esprit
COD. 5

PROFIELKLEUREN / FINITIONS



Wit
Blanc
COD. D



Matchroom
Silver
COD. B



Chroom
Chrome
COD. K



HANDGREEP / POIGNEE



Handgrip chroom
Poignée chrome

OPTIONEEL / OPTIONS



Muursteen chroom
Barre de renfort chrome

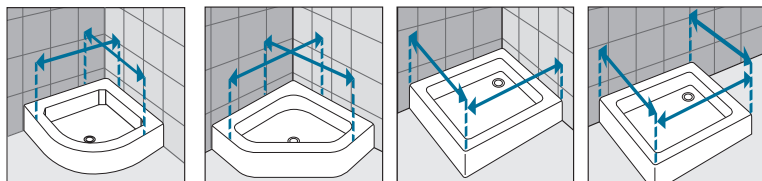
Afmetingen <i>Dimensions</i>	Code	Prijs <i>Prix</i>
15 cm	R80LOU150-K	
25 cm	R80LOU250-K	
35 cm	R80LOU350-K	
45 cm	R80LOU450-K	



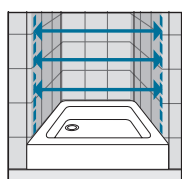
Handgrip wit
Poignée blanche

Afwerking <i>Finition</i>	Code	Prijs <i>Prix</i>
Wit / Blanc	R40MALU1-A	

OPNEMEN VAN DE MATEN / RELEVER LES MESURES



De maten opnemen van muur tot de **buitenrand** van de douchebak.
*Prendre les mesures du mur au bord **extérieur** du receveur de douche.*



De maten opnemen van muur tot muur (boven, in het midden en beneden) waarna u de kleinste maat aanhoudt.
Prendre les mesures d'un mur à l'autre, en bas, en haut et au milieu et choisir la mesure inférieure.